

Za korisnika

Uputstvo za upotrebu



actoSTOR

Rezervoar za toplu vodu

RS

Izdavač/proizvođač

Vaillant GmbH

Berghauser Str. 40 ■ D-42859 Remscheid

Telefon 021 91 18-0 ■ Telefax 021 91 18-28 10

info@vaillant.de ■ www.vaillant.de

 **Vaillant**

Sadržaj

Sadržaj

1	Bezbednost	3
1.1	Upozoravajuće napomene koje se odnose na postupanje	3
1.2	Namenska upotreba	3
1.3	Opšte bezbednosne napomene	4
1.4	CE-oznaka	6
2	Napomene o dokumentaciji	7
2.1	Pridržavanje proratne važeće dokumentacije.....	7
2.2	Čuvanje dokumentacije	7
2.3	Oblast važenja uputstava	7
3	Opis uređaja i funkcija	7
3.1	Struktura	7
3.2	Podaci na tipskoj pločici.....	8
3.3	Podešavanje temperature tople vode.....	8
4	Nega proizvoda	10
5	Održavanje	10
6	Reciklaža i odlaganje otpada	11
7	Stavljanje van pogona	11
8	Garancija	11
9	Služba za korisnike	11



1 Bezbednost

1.1 Upozoravajuće napomene koje se odnose na postupanje

Klasifikacija upozoravajućih napomena prema vrsti radnje

Upozoravajuće napomene prema vrsti radnje su uz pomoć znaka upozorenja i signalnih reči klasifikovane u pogledu stepena ozbiljnosti moguće opasnosti:

Znakovi upozorenja i signalne reči



Opasnost!

neposredna opasnost po život ili opasnost od teških povreda



Opasnost!

Opasnost po život zbog strujnog udara



Upozorenje!

Opasnost od lakših povreda

Bezbednost 1



Pažnja!

Rizik od materijalne štete ili štete po životnu sredinu

1.2 Namenska upotreba

Pri nepravilnoj ili nenamenskoj upotrebi mogu nastati opasnosti po zdravlje i život operatera postrojenja ili trećih lica, odn. do narušavanja kvaliteta proizvoda i drugih materijalnih vrednosti.

Rezervoar za toplu vodu je namenjen za to da za upotrebu drži spremnu maksimalno do 75 °C zagrejanu pijaću vodu u domaćinstvima i preduzetničkim pogonima. Proizvod je namenjen za to da se integriše u postrojenje za centralno grejanje. Po pravilu se rezervoar za toplu vodu pušta u rad u vezi sa kombinovanim grejnim uređajem, koji zagreva kako vodu za grejanje tako i pijaću vodu. Predviđen je za kombinaciju sa grejnim uređajima snage do 35 kW.

Namenska upotreba obuhvata:



1 Bezbednost

- poštovanje priloženih uputstava za upotrebu proizvoda, kao i svih ostalih komponenta postrojenja
- poštovanje svih uslova za inspekciju i održavanje navedenih u uputstvima.

Upotreba proizvoda u vozilima, kao npr. u mobilnim domovima ili kamp prikolicama, smatra se nenamenskom. Vozilima se ne smatraju jedinice koje su instalirane trajno i na određenom mestu (tzv. instalacija vezana za mesto).

Upotreba koja se razlikuje od one opisane u ovom uputstvu ili upotreba koja izlazi izvan okvira ovde opisane upotrebe, smatraće se nenamenskom. Nenamenska je i svaka neposredna komercijalna i industrijska upotreba.

Pažnja!

Svaka zloupotreba je zabranjena.



1.3 Opšte bezbednosne napomene

1.3.1 Instalacija samo od strane servisera

Instalaciju i puštanje u rad, inspekciju i održavanje, servisiranje i stavljanje proizvoda van pogona sme da vrši samo instalater.

1.3.2 Sprečavanje oštećenja usled smrzavanja

Ako proizvod duže vreme (npr. za vreme zimskog odmora) ostaje van pogona u nezagrejanj prostoriji, može doći do smrzavanja vode u proizvodu i u cevovodima.

- ▶ Pobrinite se da cela prostorija postavljanja uvek bude zaštićena od smrzavanja.

1.3.3 Materijalna oštećenja usled propuštanja

- ▶ Vodite računa da na priključnim vodovima ne dođe do mehaničkog naprezanja.
- ▶ Nemojte kačiti terete na cevovode (npr. odeću).



1.3.4 Ponašanje u slučaju propuštanja

- ▶ U slučaju propuštanja na postrojenju odmah zatvorite zaporni ventil za hladnu vodu.
- ▶ Po potrebi pitajte Vašeg instalatera, gde je montiran zaporni ventil za hladnu vodu.
- ▶ Neka propuštanje otkloni priznata instalaterska služba.

1.3.5 Opasnost usled promena u okruženju proizvoda

Usled promena u okruženju proizvoda mogu nastati opasnosti po zdravlje i život korisnika ili trećih lica, odn. do narušavanja kvaliteta proizvoda i drugih materijalnih vrednosti.

- ▶ Ni u kom slučaju nemojte stavljati sigurnosne uređaje van pogona.
- ▶ Nemojte da prepodešavate sigurnosne uređaje.
- ▶ Nemojte da uništavate niti uklanjate plombe komponenata. Samo ovlašćeni instalateri i fabrička služba za korisnike

su ovlašćeni za vršenje izmena na plombiranim komponentama.

- ▶ Nemojte preduzimati nikakve promene:
 - na proizvodu
 - na vodovima za dovod gasa, vazduha, vode i struje
 - na odvodnom vodu i na sigurnosnom ventilu za vodu za grejanje
 - na zadatim građevinskim uslovima

1.3.6 Oplata u obliku ormara

Oplata proizvoda u obliku ormara mora da ispunjava odgovarajuće propise u pogledu izvedbe.

- ▶ Ako za proizvod želite oplatu u obliku ormara, obratite se ovlašćenom servisu. Ni u kom slučaju nemojte svojevoljno da pravite oplatu za proizvod.





1 Bezbednost

1.3.7 Opasnost od povrede i rizik od materijalne štete zbog nestručnog ili neizvršenog održavanja i popravke

- ▶ Nemojte nikada sami da pokušavate da sprovedite radove na održavanju ili popravke na Vašem proizvodu.
- ▶ Neka smetnje i oštećenja odmah ukloni instalater.
- ▶ Pridržavajte se zadatih intervala održavanja.

1.4 CE-oznaka



CE-oznakom se dokumentuje da proizvodi u skladu sa pločicom sa oznakom tipa, ispunjavaju osnovne zahteve važećih smernica.

Izjava o usklađenosti se može dobiti na uvid kod proizvođača.



2 Napomene o dokumentaciji

2.1 Pridržavanje priložene važeće dokumentacije

- ▶ Obavezno se pridržavajte svih uputstava za upotrebu koja su priložena komponentama postrojenja.

2.2 Čuvanje dokumentacije

- ▶ Čuvajte ovo uputstvo, kao i svu drugu dokumentaciju radi kasnijeg korišćenja.

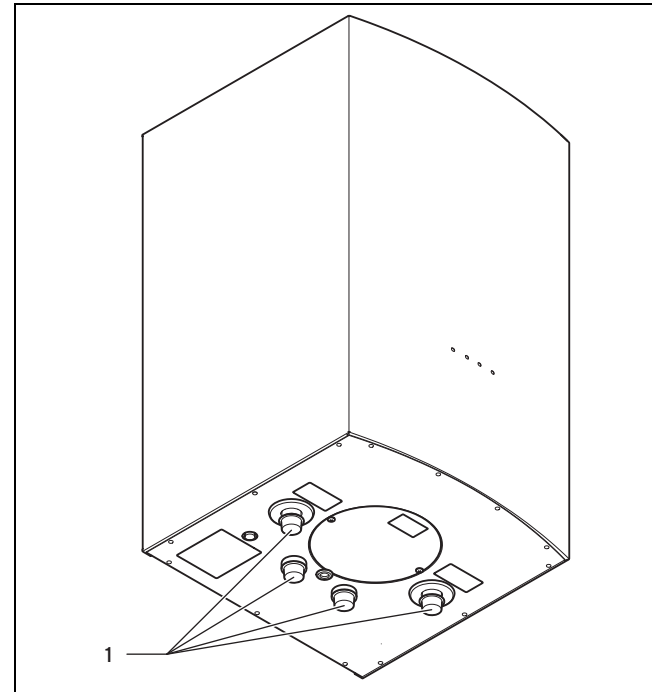
2.3 Oblast važenja uputstava

Ovo uputstvo važi isključivo za sledeće proizvode:

Oznaka tipa	Broj artikla
VIH QL 75 B	0010015988

3 Opis uređaja i funkcija

3.1 Struktura




1 Priklučci za instalaciju





3 Opis uređaja i funkcija

Rezervoar za toplu vodu spolja je opremljen toplotnom izolacijom. Sud rezervoara za toplu vodu sastoji se od emajliranog čelika. Kao dodatnu zaštitu od korozije sud ima magnezijumsku zaštitnu anodu.

3.2 Podaci na tipskoj pločici

Tipaska pločica se nalazi na donjoj strani proizvoda.

Podatak na tipskoj pločici	Značenje
Serijski br.	Serijski broj
actoSTOR VIH QL 75 B	Oznaka tipa
actoSTOR	Marketinški naziv
VIH	Vaillant, indirektno zagrevani rezervoar pod visokim pritiskom
Q	pravougaoni
L	Laminarno punjenje
75	Tip rezervoara
B	Izolacija: – B = osnovni
V _s	Nominalna zapremina
P _{maks}	Maksimalan radni pritisak
T _{maks}	maksimalna radna temperatura
	Rezervoar

Podatak na tipskoj pločici	Značenje
	Pumpa za laminarno punjenje
1/N/PE 230V, 50Hz	Vrsta priključka, nominalni napon, nominalna frekvencija
I, II, III	Nominalna struja na stepenu I, II i III
Pažnja! U slučaju instalacije sa građevinske strane mora da bude predviđena sigurnosna grupa (sigurnosni ventil).	Napomena za sigurnost za montažu sigurnosnog ventila
	→ Pogl. CE oznaka
	Pročitajte uputstvo!
Serial-No. 21054500100028300006000001N4  21054500100028300006000001N4	Bar kod sa serijskim brojem, 7. do 16. brojka čine broj artikla

3.3 Podešavanje temperature tople vode



Napomena

Temperatura tople vode u rezervoaru za toplu vodu se podešava samo jednom preko grejnog ili regulacionog uređaja i onda standardno samo još preko termostata.

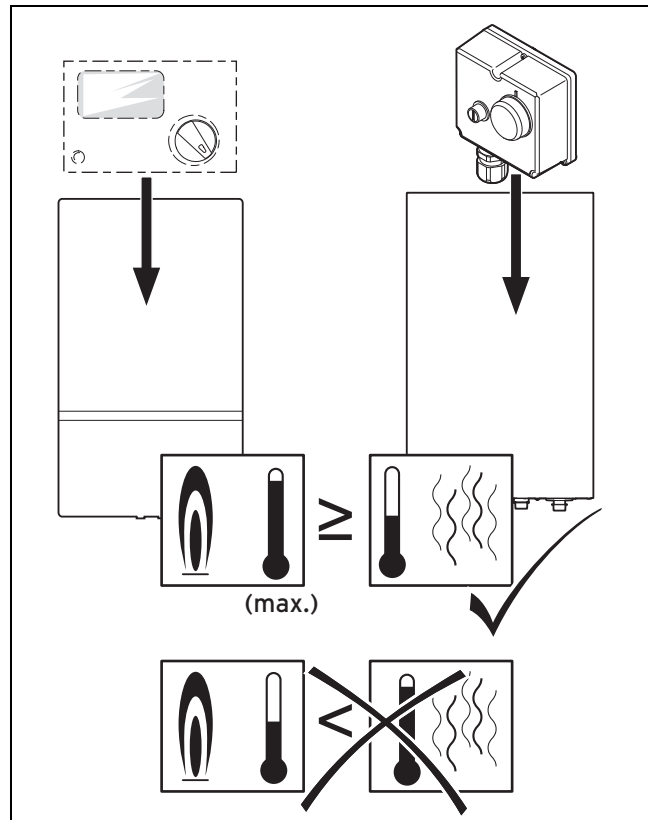
Uslovi: Poklopac postoji

- ▶ Demontirajte poklopac ispod rezervoara.
1. Temperaturu tople vode podesite jednom na grejnom uređaju.



Napomena

Ako je moguće, temperaturu tople vode na grejnom uređaju ili regulacionom uređaju podesite na maksimalnu vrednost.



4 Nega proizvoda



Pažnja!

Funkcionalna smetnja zbog nestručnog podešavanja temperature

Ako je temperatura tople vode na termostatu veća nego temperatura tople vode na grejnom uređaju, onda režim rada grejanja ima smetnju.

- ▶ Temperaturu tople vode na termostatu uvek podesite da bude niža od temperature tople vode na grejnom uređaju.

2. Kako biste podesili željenu temperaturu tople vode, standardno koristite samo termostat.



Napomena

Termostat radi nezavisno od grejnog uređaja.

Uslovi: Poklopac postoji

- ▶ Montirajte poklopac ispod rezervoara.

4 Nega proizvoda



Oprez!

Rizik od materijalne štete usled neadekvatnog sredstva za čišćenje!

- ▶ Nemojte da koristite sprejeve, abrazivna sredstva, sredstva za ispiranje, sredstva za čišćenje koja sadrže razređivače ili hlor.

- ▶ Čistite oplatu vlažnom krpom i sa nešto sapuna bez razređivača.

5 Održavanje

Pretpostavka za konstantnu spremnost za rad i sigurnost, pouzdanost i dug vek trajanja proizvoda je redovno održavanje proizvoda od strane instalatera.

- ▶ Neka instalater godišnje održava sigurnosni ventil.
- ▶ Neka instalater posle 2 godine od puštanja u rad rezervoara za toplu vodu godišnje održava magnezijumsku zaštitnu anodu.

Ako je magnezijumska anoda potrošena do 60 %, onda instalater mora da zameni magnezijumsku zaštitnu anodu. Ako se prilikom zamene magnezijumske zaštitne anode u sudu utvrde nečistoće, onda instalater treba da ispere sud.

6 Reciklaža i odlaganje otpada

Odlaganje pakovanja

- ▶ Prepustite odlaganje pakovanja instalateru koji je instalirao proizvod.

Odlaganje proizvoda i pribora

- ▶ Nemojte odlagati proizvod i pribor u kućno smeće.
- ▶ Pobrinite se za propisno odlaganje proizvoda i svih pribora.
- ▶ Vodite računa o svim relevantnim propisima.

7 Stavljanje van pogona

- ▶ Pobrinite se za to da ovlašćeni instalater stavi proizvod van pogona.

8 Garancija

Fabrička garancija važi 2 godine uz račun sa datumom kupovine i overenim garantnim listom i to počevši od dana prodaje na malo. Korisnik je dužan da obavezno poštuje uslove navedene u garantnom listu.

Informacije o garanciji proizvođača možete da dobijete na adresi za kontakt navedenoj na poleđini.

9 Služba za korisnike

Korisnik je dužan da pozove ovlašćeni servis za prvo puštanje uređaja u pogon i overu garantnog lista. U protivnom fabrička garancija nije važeća. Sve eventualne popravke na uređaju sme obavljati isključivo ovlašćeni servis.

Popis ovlašćenih servisa moguće je dobiti na prodajnim mestima ili u Predstavništvu firme Vaillant GmbH, Radnička 59, Beograd ili na Internet stranici: www.vaillant.rs

0020184039_01 ■ 22.10.2014

Vaillant GmbH - Predstavništvo u Srbiji

Radnička 59 ■ 11030 Beograd

tel. 011 35 40-050 ■ tel. 011 35 40-250

tel. 011 35 40-466 ■ fax 011 25 44-390

info@vaillant.rs ■ www.vaillant.rs

© Ova uputstva i njihovi delovi su zaštićena autorskim pravima i smeju da se umnožavaju ili distribuiraju samo uz pismenu saglasnost proizvođača.